

Gratuit
Ne pas vendre

ميا نتعلم

الوضوء و الصلاة

Apprenons la prière
et les ablutions





السلام عليكم و رحمة الله و بركاته

Chers parents et/ou enseignant(e)s ,

Voici un document que vous pourrez prendre comme support pour l'apprentissage des ablutions et de la prière à votre(vos) enfant(s)/élève(s).

Pour la partie apprentissage de la prière , ce petit précis s'appuie sur le livre de **Cheikh El Albani** رحمه الله :

« **La description de la prière du Prophète** » (صفة صلاة النبي ﷺ)

En ce qui concerne les points de divergence (exemple : le fait de poser ses mains sur la poitrine après le roukou3 ou les laisser le long du corps, ou encore le fait d'arriver en soujoud les mains les premières ou les genoux ...), je vous laisse le soin d'enseigner à votre enfant ce qui vous convainc le plus.

رَبِّ اجْعَلْنِي مُقِيمَ الصَّلَاةِ وَمِنْ ذُرِّيَّتِي ۗ رَبَّنَا وَتَقَبَّلْ دُعَاءِ

« **Ô mon Seigneur! Fais que j'accomplisse assidûment la Salât ainsi qu'une partie de ma descendance; exauce ma prière, ô notre Seigneur!** » (Sourate Ibrahim , verset 40).

LES CONDITIONS DE LA PRIÈRE - شروط الصلاة

✓ **L'ISLAM - الإسلام**

✓ **ÊTRE EN POSSESSION DE SES CAPACITÉS INTELLECTUELLES**
العقل -

✓ **LA PUBERTÉ - البلوغ**

Il est obligatoire pour les parents, d'ordonner à leur enfant de prier dès qu'il atteint l'âge de 7 ans . À partir de la puberté de ce dernier , cela devient une obligation pour lui d'accomplir la prière.

✓ **LEVER L'ÉTAT D'IMPURETÉ - رفع الحدث**
Par les ablutions mineures ou majeures.

✓ **PURIFIER LES IMPURETÉS - إزالة النجاسة**
Pureté du corps, des vêtements et de l'endroit où on prie.

✓ **COUVRIR LA 3AWRA - ستر العورة**

✓ **L'ENTRÉE DE L'HEURE DE LA PRIÈRE - دخول الوقت**

✓ **L'ORIENTATION VERS LA QIBLA - استقبال القبلة**

✓ **L'INTENTION (NIYA) - النية**

Souviens toi que la NIYA pour la prière, les ablutions ou autre adoration, ne doit pas être prononcée car le Prophète ﷺ ne l'a jamais fait .
Ce qui est légiféré c'est d'avoir la niya dans ton cœur.

الوضوء - LES ABLUTIONS

Pour ce qui est de la partie apprentissage des ablutions, le minimum obligatoire est de laver une seule fois les membres cités dans le Verset 6 de la Sourate 5 :

يَا أَيُّهَا الَّذِينَ آمَنُوا إِذَا قُمْتُمْ إِلَى الصَّلَاةِ فَاغْسِلُوا وُجُوهَكُمْ وَأَيْدِيَكُمْ إِلَى الْمَرَافِقِ وَامْسَحُوا بِرُءُوسِكُمْ وَأَرْجُلَكُمْ إِلَى الْكَعْبَيْنِ ۗ

« Ô les croyants! Lorsque vous vous levez pour la Salât, lavez vos visages et vos mains jusqu'aux coudes; passez les mains mouillées sur vos têtes; et lavez-vous les pieds jusqu'aux chevilles. »

Il est toutefois préférable , conformément à la Sunna du Prophète ﷺ, de compléter ce lavage de la manière évoquée ci-après :



C'est parti ! Commence par l'intention (النية)* et dis :

"بِسْمِ اللَّهِ" (Au nom d'ALLAH)**

* Le Prophète ﷺ a dit :

« Les actions ne valent que par leurs intentions et chacun n'aura que ce qu'il a eu comme intention »
(Boukhari et Mouslim).

** Le Prophète ﷺ a dit :

« Il n'y a pas d'ablutions pour celui qui ne prononce pas le nom d'Allah ».
(Etirmithi).

[ce hadith concerne celui qui délaisse la prononciation du nom d'ALLAH volontairement , non celui qui a oublié. Si tu te souviens de cet oubli pendant tes ablutions, il suffit de dire "بِسْمِ اللَّهِ" au moment où tu t'en souviens.]

- **Veille à ne pas gaspiller d'eau lors de tes ablutions , et si tu utilises un récipient , alors ce sera toujours ta main droite qui y puisera l'eau *** .**

*** Si tu viens de te réveiller , lave tes mains en dehors du récipient avant de pouvoir y plonger la main droite, car le Prophète ﷺ a dit :

« Lorsque l'un d'entre vous se réveille de son sommeil, qu'il ne plonge pas la main dans le récipient jusqu'à ce qu'il ait lavée trois fois, car il ne sait pas où sa main a passé la nuit ».
(Boukhari et Mouslim)

- **Les mains : 3 fois .**



- **La bouche et le nez : 3 fois .**



Puise de l'eau avec ta main droite puis, avec la même poignée d'eau, rince ta bouche en remuant l'eau dedans (المضمضة) et aspire de l'eau avec ton nez* (الاستنشاق)

* Le Prophète ﷺ a dit :

« aspire l'eau profondément par le nez sauf en cas de jeûne».

(authentique rapporté par les quatres)



Ensuite, rejette l'eau par tes narines (الاستنثار) en t'aidant, cette fois, de ta main gauche .

Fais tout cela trois fois .

- **Le visage : 3 fois .**



Lave ton visage trois fois en veillant à bien atteindre tout le visage (le haut du front, le milieu du visage, les joues jusqu'au début des oreilles, le menton).

- **Les avant-bras et les mains : 3 fois .**

Lave chacun de tes avant-bras trois fois, en commençant par le droit, en les frottant entièrement et en incluant les mains, depuis le bout des doigts jusqu'aux coudes .



Prends soin de froter entre tes doigts * (تخليل الأصابع) comme ceci :



* Le Prophète ﷺ a dit :

« Fais parfaitement les ablutions et frotte entre les doigts »
(authentique rapporté par les quatres .)

• La tête et les oreilles : 1 seule fois .



Prends de l'eau pour mouiller tes mains (avec la même eau tu essuieras ta tête et tes oreilles).

Essuie toute ta tête avec tes mains mouillées, depuis le haut du front jusqu'au dessus de la nuque.

Puis, du dessus de la nuque jusqu'au haut du front.



Sans remouiller tes mains, essuie tes oreilles :

- les index pour l'intérieur des oreilles (les pavillons)



- les pouces pour l'extérieur (derrière les oreilles).

• Les pieds : 3 fois .



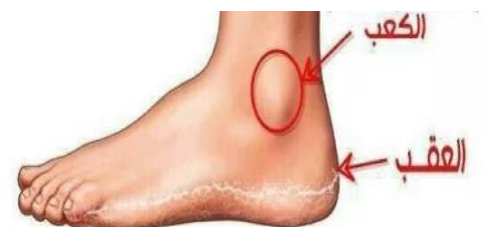
Lave chacun de tes pieds trois fois , en commençant par le droit, en les frottant entièrement jusqu'aux chevilles (الكعبين), en incluant les talons*.

* Abu Hurayra (qu'Allah l'agrée) rapporte que le Prophète ﷺ ayant vu un homme qui

ne lava pas ses talons, lui dit :

« Malheur aux talons [de ce qui les attend] du Feu ».

(Rapporté par Mouslim)





Prend soin de frotter entre tes orteils avec ton auriculaire gauche *

(En allant de droite gauche)

*Al Mustawrid ibn Shaddâd (qu'Allah l'agrée) a dit :

" J'ai vu le Messager d'Allah nettoyer entre ses doigts de pieds avec son auriculaire "
(authentifié par El Albani)

✓ Tu as ainsi accompli tes ablutions !

Voici maintenant la belle invocation à dire après les ablutions :

أَشْهَدُ أَنْ لَا إِلَهَ إِلَّا اللَّهُ وَحْدَهُ لَا شَرِيكَ لَهُ ، وَأَشْهَدُ أَنَّ مُحَمَّدًا عَبْدُهُ
وَرَسُولُهُ

اللَّهُمَّ اجْعَلْنِي مِنَ التَّوَّابِينَ وَاجْعَلْنِي مِنَ الْمُتَطَهِّرِينَ

Le Prophète ﷺ a dit:

« Il n'y a aucun d'entre vous qui accomplit les ablutions parfaitement puis dit:

« J'atteste qu'il n'y a aucune divinité qui mérite d'être adorée sauf Allah seul sans associé et
j'atteste que Mohamed est son serviteur et son envoyé. Ô Allah compte moi parmi les
repentants et parmi ceux qui se purifient'

Sans que les huit portes du paradis ne s'ouvrent pour lui et il rentre par celle qu'il désire ».
(authentifié par El Albani)

الدُّعَاءُ قَبْلَ الْوُضُوءِ
Invocation avant les ablutions

بِسْمِ اللَّهِ .

Bismillāh.

Au nom d'Allah.



الدُّعَاءُ بَعْدَ الْوُضُوءِ
Invocation après les ablutions

أَشْهَدُ أَنْ لَا إِلَهَ إِلَّا اللَّهُ وَحْدَهُ لَا شَرِيكَ لَهُ
وَأَشْهَدُ أَنَّ مُحَمَّدًا عَبْدُهُ وَرَسُولُهُ، اللَّهُمَّ اجْعَلْنِي
مِنَ التَّوَّابِينَ وَاجْعَلْنِي مِنَ الْمُتَطَهِّرِينَ.

*Ashhadu an-lā ilāha illa-llāh
wahdahu lā sharīka lah, wa
ashhadu anna muhammadan
'abduhu wa rasūluh, Allahumma-
j'alnī mina-t-tawwābīna wa-j'alnī
mina-l-mutatahhirīn.*

Je témoigne qu'il n'y a de dieu
qu'Allah sans associé et je témoigne
que Mohammed est Son Serviteur et
Son Messager. Ô Seigneur ! Fais que
je sois parmi les
repentants et les
purifiés.

LA PRIÈRE - الصلاة

Avant de commencer ta prière, assure toi que toutes les conditions soient remplies, puis mets une "soutrah" devant l'endroit où tu vas te prosterner. (la soutrah doit mesurer au moins une coudée, soit une quarantaine de centimètres)

- Rappelle-toi l'importance de ce que tu vas célébrer et sois bien concentré(e) pour accomplir ta prière de la meilleure des façons.

Maintenant, tu peux commencer !!!

Le takbir de sacralisation - تكبيرة الإحرام

Le Prophète ﷺ levait les mains à hauteur des épaules (El Boukhari et An-Nassa'i) et parfois à hauteur du lobe des oreilles (El Boukhari et Abu Dawud)



الله أكبر

On lève les mains comme sur l'image et on prononce le **TAKBIR**.

Le takbir, c'est le fait de dire **الله أكبر**.

Cela veut dire : **ALLAH est (Le) plus Grand**.

Le premier takbir de la prière s'appelle le takbir de sacralisation

(تكبيرة الإحرام) car par ce takbir, on entre dans l'état sacré de prière.

Le Prophète ﷺ levait ses mains parfois en même temps qu'il prononçait le takbir (El Boukhari et An-Nassa'i)
Parfois après (El Boukhari et An-Nassa'i)
Et parfois avant (El Boukhari et Abu Dawud)
Il les levait en ayant les doigts tendus [ni écartés, ni joints] (Abu Dawud et Ibn Khuzaymah)

- Pendant la prière, je regarde l'endroit du soujoud (prosternation)*

إثناء الصلاة أنظر إلى مكان السجود

* Le Prophète ﷺ a dit à propos du fait de détourner le regard pendant la prière :
 "C'est un vol par lequel le diable vole une partie de la prière du serviteur."
 (El Boukhari et Abu Dawud).



Ensuite on met la main droite sur la main gauche sur la poitrine , et on récite une des invocations d'ouverture **أدعية الإستفتاح**:

اللَّهُمَّ بَاعِدْ بَيْنِي وَبَيْنَ خَطَايَايَ كَمَا بَاعَدْتَ بَيْنَ الْمَشْرِقِ وَالْمَغْرِبِ ،
 اللَّهُمَّ نَقِّنِي مِنْ خَطَايَايَ كَمَا يُنَقَّى الثَّوْبُ الْأَبْيَضُ مِنَ الدَّنَسِ ،
 اللَّهُمَّ اغْسِلْنِي مِنَ خَطَايَايَ بِالْمَاءِ وَالتَّلْجِ وَالتَّبَرَدِ

Ô Seigneur ! Éloigne-moi de mes fautes comme Tu as éloigné l'Orient de l'Occident. Ô Seigneur ! Purifie-moi de mes fautes comme on purifie le vêtement blanc de ses impuretés. Ô Seigneur ! Lave-moi de mes fautes par l'eau, la neige et la grêle.

Ou alors :

سُبْحَانَكَ اللَّهُمَّ وَبِحَمْدِكَ، وَتَبَارَكَ اسْمُكَ، وَتَعَالَى جَدُّكَ، وَلَا إِلَهَ غَيْرُكَ

Gloire, pureté et louange à Toi, ô Seigneur ! Béni soit Ton Nom et exaltée soit Ta grandeur. Et nul n'est digne d'être adoré en dehors de Toi.

Puis, après avoir récité **el isti3dha** et **el basmala**,

أعوذ بالله من الشَّيْطَانِ الرَّجِيمِ/ بِسْمِ اللَّهِ الرَّحْمَنِ الرَّحِيمِ

on récite la Sourate **El Fatiha** suivie d'un passage au choix du **Coran***

*Lors de la troisième et de la quatrième rak3a (unité de prière) la récitation de la Sourate El Fatiha seule suffit

L'inclinaison - الركوع

Après ta récitation, lève tes mains d'une des façons précédemment mentionnées, prononce le takbir, puis mets toi en position de roukou3 (inclinaison) en saisissant tes genoux avec tes mains.

Prends garde à te positionner de la bonne manière comme dans l'image qui suit :



صفة الركوع الصحيح

Description de l'inclinaison correcte

Wabissa ibn Ma3bad a dit : j'ai vu le Prophète ﷺ prier et quand il s'inclinait il alignait son dos au point que si l'on versait de l'eau dessus elle serait restée stable.

قال وابصة بن معبد : رأيت رسول الله ﷺ يصلي فكان إذا ركع سوى ظهره حتى لو صب عليه الماء لاستقر.

صححه الألباني - Authentié par El Albani



@AlBetaqa.com

Les invocations de l'inclinaison - أذكار الركوع

Pendant le roukou3 répète trois fois :

سُبْحَانَ رَبِّيَ الْعَظِيمِ وَ بِحَمْدِهِ

Gloire et pureté à mon Seigneur, le Très Grand et louange à Lui.

Puis ajoute :

سُبُّوحٌ، قُدُّوسٌ، رَبُّ الْمَلَائِكَةِ وَالرُّوحِ

Toi qui mérites pleinement d'être glorifié et sanctifié. Toi qui es le Seigneur et Maître des Anges et du Saint Esprit.

Les Invocations à faire en se redressant de l'inclinaison

الأذكار عند الرفع من الركوع

Après le roukou3, le Prophète ﷺ, pendant qu'il redressait son dos, disait :

سَمِعَ اللَّهُ لِمَنْ حَمِدَهُ

Allah a entendu celui qui L'a loué.

Les Invocations à faire après s'être redressé de l'inclinaison

الأذكار بعد الرفع من الركوع

Quand tu te redresses du roukou3, lève tes mains comme précédemment vu, puis dis :

رَبَّنَا وَلَكَ الْحَمْدُ حَمْدًا كَثِيرًا طَيِّبًا مُبَارَكًا فِيهِ

« Ô Seigneur ! A Toi la louange, une louange abondante, pure et bénie ».

Le Prophète ﷺ restait dans sa position debout aussi longtemps que dans son inclinaison. *

* Le Prophète ﷺ a dit :

« Ensuite, redresse toi jusqu'à ce que tu reviennes debout bien droit, [de façon à ce que chaque os reprenne sa position] ».

(El Boukhari et Muslim)

La prosternation - السجود

Ensuite, prononce le takbir et abaisse toi pour te prosterner.

الله أكبر

Le Prophète ﷺ levait parfois ses mains lors du takbir avant de se prosterner.

Ci-après les positions des membres lors du soujoud (prostration) :

صفة السجود الصحيح

Description de la prostration correcte

Le Prophète ﷺ a dit: « Quand vous vous prosternez, tenez vous droit ! Et qu'aucun d'entre vous n'étale ses avant-bras sur le sol à la manière du chien.

قال رسول الله ﷺ : اعتدلوا في السجود ولا يبسطن أحدكم ذراعيه في الصلاة بسط الكلب

El Boukhari et Muslim - البخاري و مسلم

Dans la prostration on pose les mains en ayant les doigts joints et dirigés vers la qibla, et les mains sont posées sur le sol à la hauteur des épaules ou celle des oreilles, tout ceci est valable.

On ouvre les bras sur les cotés si on prie seul. Lorsque l'on prie en groupe, on n'écarte pas les bras, car il ne convient pas de déranger les personnes qui prient à côté.

@AlBetaqa.com

صفة السجود الصحيح

Description de la prostration correcte

قال رسول الله صلى الله عليه وسلم : **أُمِرْتُ أَنْ أَسْجُدَ عَلَى سَبْعَةِ أَعْظُمٍ : عَلَى الْجَبْهَةِ - وَأَشْيَارِ بَيْنِيهِ إِلَى أَنْفِهِ - وَالْيَدَيْنِ ، وَالرُّكْبَتَيْنِ ، وَأَطْرَافِ الْقَدَمَيْنِ**

« On m'a ordonné de me prosterner sur sept os : sur le front -et il désigna son nez avec la main-, et les mains, et les genoux, et les bouts des pieds ».

"Les bouts des pieds" dans le hadith revient à dresser les pieds sur les orteils pliés, en gardant les orteils face a la qibla

رواه البخاري Rapporté par El Boukhari @AlBetaqa.com

Les invocations de la prosternation - أذكار السجود



Pendant le sujoud répète trois fois :

سُبْحَانَ رَبِّيَ الْأَعْلَىٰ وَبِحَمْدِهِ

Gloire et pureté à mon Seigneur, le Très Haut et louange à Lui.

Puis ajoute :

سُبُّوحٌ، قُدُّوسٌ، رَبُّ الْمَلَائِكَةِ وَالرُّوحِ

Toi qui mérites pleinement d'être glorifié et sanctifié. Toi qui es le Seigneur et Maître des Anges et du Saint Esprit.

- Prends ton temps lors du sujoud*, c'est le moment de faire des douas si tu le souhaites, car le sujoud est un moment privilégié où le serviteur est le plus proche de son Seigneur .

* "Il (le Prophète ﷺ) a interdit trois choses : picorer comme le coq(1), s'accroupir comme le chien(2) et regarder à droite et à gauche comme le renard(3)"

(Ahmed et abu Ya3la).

(1):c'est-à-dire être rapide dans les sujoud comme un coq qui picore.

(2):comme précédemment évoqué dans la description de la position du sujoud.

(3):c'est-à-dire en détournant le regard de l'endroit du sujoud.



Redresse toi du sujoud en prononçant le takbir.

Parfois le Prophète ﷺ levait les mains en le prononçant.

deux façons :

S'asseoir sur le pied gauche et dresser le pied droit avec les orteils vers la qibla (jalsatoul iftirache)

Ou

Dresser les deux pieds avec les orteils vers la qibla et s'asseoir sur les talons (jalsatoul iq3a')



جلسة الإفتراش

جلسة الإقعاء

Les invocations à dire entre deux prosternations

الأذكار بين السجدين

اللَّهُمَّ اغْفِرْ لِي، وَارْحَمْنِي، وَاهْدِنِي، وَاجْبُرْنِي، وَعَافِنِي، وَارْزُقْنِي،
وَارْفَعْنِي


« Ô Seigneur ! Pardonne-moi, accorde-moi Ta miséricorde, guide-moi, panses mes blessures, assure-moi le salut, procure-moi ma subsistance et élève-moi ».

Ou encore

رَبِّ اغْفِرْ لِي رَبِّ اغْفِرْ لِي

« Ô Seigneur ! Pardonne-moi. Ô Seigneur ! Pardonne-moi. »

Ensuite prononce le takbir et prosterne toi pour la deuxième fois :



Positionne toi comme décrit plus haut en récitant les invocations du soujoud.

Souviens-toi des **sept parties** qui touchent le sol lors du soujoud :

1. Le front et le nez (il s'agit d'un seul et même os).
2. La main droite à plat.
3. La main gauche à plat.
4. Le genou droit.
5. Le genou gauche.
6. Le bout du pied droit dressé.
7. Le bout du pied gauche dressé.

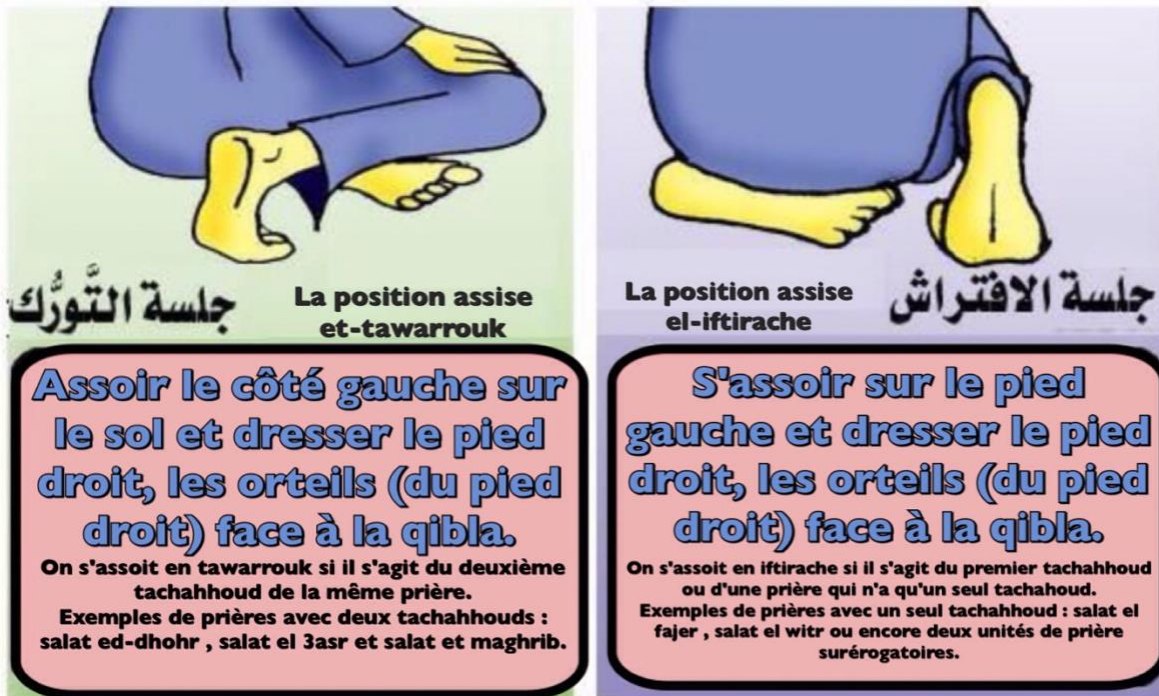
Redresse toi du soujoud en prononçant le takbir.

✓ **Tu viens d'accomplir une rak3a (une unité de prière) !!!**

Appuie toi sur tes points posés sur le sol pour te relever. Commence la rak3a suivante en respectant toutes les étapes que tu as effectuées pour la première, puis assieds-toi pour le tachahhoud.

التشهد - Le tachahhoud

Les positions assises lors du tachahhoud sont les suivantes :



@Fatakat.com

@Albetaqa.com

➤ **Pendant le tachahhoud, je regarde l'index droit**
إثناء التشهد أنظر إلى السبابة اليمنى

« Le Prophète ﷺ posait sa main gauche à plat sur son genou gauche (dans une autre version sur sa cuisse gauche), et il repliait tous les doigts de la main droite sauf l'index qu'il pointait vers la qibla. Et il fixait du regard son index. Quand son index pointait vers la qibla, il mettait son pouce sur son majeur. »

(Muslim et Abu 3wanah).

Et parfois, « il formait un cercle avec le pouce et le majeur. »

(Abu Dawud, An-Nassa'i, ibn Ul-Jarud, Ibn Khuzaymah, Ibn Hibban et Ibn El Mulaqqin)

«Il (le Prophète ﷺ) pointait son index et le faisait bouger tout en invoquant avec » :

التَّحِيَّاتُ لِلَّهِ وَالصَّلَوَاتُ وَالطَّيِّبَاتُ
السَّلَامُ عَلَى النَّبِيِّ وَرَحْمَةُ اللَّهِ وَبَرَكَاتُهُ
السَّلَامُ عَلَيْنَا وَعَلَى عِبَادِ اللَّهِ الصَّالِحِينَ.
أَشْهَدُ أَنْ لَا إِلَهَ إِلَّا اللَّهُ ، وَأَشْهَدُ أَنَّ مُحَمَّدًا عَبْدُهُ وَرَسُولُهُ.

Les salutations sont pour Allah ainsi que les prières et les bonnes œuvres
Que la paix soit sur le Prophète ainsi que la miséricorde et la bénédiction d'Allah.
Que la paix soit sur nous et les serviteurs d'Allah.
J'atteste qu'il n' y a pas de divinité autre qu'Allah et j'atteste que Muhammad est Son Serviteur
et Messager.

S'il s'agit du deuxième tachahhoud ou d'un tachahhoud unique
dans la prière en cours, tu dois ajouter la **salutation Ibrahémique**
(الصلاة الإبراهيمية) suivante :
en continuant à remuer ton index jusqu'aux salutations finales :

اللَّهُمَّ صَلِّ عَلَى مُحَمَّدٍ وَعَلَى آلِ مُحَمَّدٍ كَمَا صَلَّيْتَ عَلَى إِبْرَاهِيمَ وَعَلَى آلِ
إِبْرَاهِيمَ إِنَّكَ حَمِيدٌ مَجِيدٌ ، اللَّهُمَّ بَارِكْ عَلَى مُحَمَّدٍ وَعَلَى آلِ مُحَمَّدٍ كَمَا بَارَكْتَ
عَلَى إِبْرَاهِيمَ وَعَلَى آلِ إِبْرَاهِيمَ إِنَّكَ حَمِيدٌ مَجِيدٌ

« Ô Allah, prie sur Mouhammed et sa famille, comme tu as prié sur la famille de Ibrahim, Tu es
le seul digne de Louange, le Glorieux. Et béni Mouhammed et sa famille, comme tu as béni la
famille de Ibrahim, Tu es le seul digne de Louange, le Glorieux. »

Les invocations à dire avant les salutations finales -

الدعاء قبل السلام

Le Prophète ﷺ disait:

"Lorsque vous terminez le dernier tachahhoud, cherchez protection auprès d'ALLAH contre quatre choses. Dites :

اللَّهُمَّ إِنِّي أَعُوذُ بِكَ مِنْ عَذَابِ جَهَنَّمَ ، وَمِنْ عَذَابِ الْقَبْرِ ، وَمِنْ
فِتْنَةِ الْمَحْيَا وَالْمَمَاتِ ، وَمِنْ شَرِّ فِتْنَةِ الْمَسِيحِ الدَّجَالِ .

« Ô Seigneur ! Je cherche protection auprès de Toi contre les tourments de la tombe, contre le supplice de l'Enfer, contre la tentation de la vie et de la mort et contre le mal de la tentation de l'Antéchrist.

Puis invoquez ALLAH pour vous-même comme vous voulez »

(Muslim, Abu Suwanah, An-Nassa'i et El Albani)

Tu peux également ajouter :

اللَّهُمَّ أَعِنِّي عَلَى ذِكْرِكَ وَشُكْرِكَ ، وَحُسْنِ عِبَادَتِكَ

"Ô Seigneur ! Aide-moi à T'invoquer, à Te remercier et à T'adorer de la meilleure manière."

التسليم – Les salutations finales

Salue d'abord à droite ...

puis à gauche.





الفجر - EL FAJR

Se compose de 2 rak3at : 2rak3at -



الظهر - EL DHAHR

Se compose de 4 rak3at : 2rak3at -



العصر - EL SAHR

Se compose de 4 rak3at : 2rak3at -



المغرب - EL MAGHRIB

Se compose de 3 rak3at : 2rak3at -



العشاء - EL ICHA

Se compose de 4 rak3at : 2rak3at -



سبحانك اللهم و بحمدك أشهد أن لا إله إلا أنت أستغفرك و أتوب إليك
 اللَّهُمَّ صَلِّ عَلَى مُحَمَّدٍ، وَعَلَى آلِ مُحَمَّدٍ، كَمَا صَلَّيْتَ عَلَى إِبْرَاهِيمَ
 وَعَلَى آلِ إِبْرَاهِيمَ، إِنَّكَ حَمِيدٌ مَجِيدٌ ، اللَّهُمَّ بَارِكْ عَلَى مُحَمَّدٍ، وَعَلَى آلِ
 مُحَمَّدٍ، كَمَا بَارَكْتَ عَلَى إِبْرَاهِيمَ وَعَلَى آلِ إِبْرَاهِيمَ، إِنَّكَ حَمِيدٌ مَجِيدٌ

Gloire et louange à toi ô Allah, j'atteste qu'aucune autre divinité ne mérite d'être adorée en dehors de toi, je te demande pardon et me repens à Toi .
 Ô Seigneur ! Prie sur Mohammed et sur la famille de Mohammed comme Tu as prié sur Ibrâhîm (Abraham) et sur la famille de Ibrâhîm, Tu es certes digne de louange et de glorification. Ô Seigneur ! Bénis Mohammed et la famille de Mohammed comme Tu as béni Ibrâhîm et la famille d'Ibrâhîm, Tu es certes digne de louange et de glorification.