

La Méthode

pour ne
plus faire
de fautes


Innovant
et
Fun

Un guide de



Fini(es) les Fautes

La méthode pour ne plus faire de fautes

Partagé avec  pour vous aider à retrouver le goût d'écrire

Plan du guide

À propos	4
La montagne de la langue Française	6
Pourquoi nous faisons des fautes ?	8
La solution efficace et personnalisée	10
Ce n'est que le début	14
Fini ou Finies les fautes	16

À propos



Je m'appelle Romain GRANDJEAN et je suis au moment où j'écris ces lignes, ingénieur commercial. Un poste qui demande de bonnes **aptitudes rédactionnelles**. On retrouve d'ailleurs cette qualité dans bon nombre d'offres d'emploi.

Pourtant, et c'est un paradoxe, les fautes de français me poursuivent chaque jour. Lorsque j'écris un mail, lorsque je rédige un document, un SMS, un article ou même un ebook 😞. Dès que j'ai besoin de m'exprimer à l'écrit, la crainte d'envoyer un texte avec des fautes est permanente. Et je n'exagère pas lorsque je parle de crainte ou même de peur. Ce sont des situations qui font perdre du **temps** et qui sont pour le moins **stressantes**.

Je me souviens de mon premier job où j'ai passé des heures à reformuler mes phrases avec des tournures pour lesquelles je pensais être sûr de l'orthographe. Et puis les années ont passé et j'ai pris l'habitude d'envoyer mes écrits sans avoir la certitude qu'ils sont sans fautes. Toujours avec cette appréhension, mais je les envoie. Il faut dire que c'est malheureusement devenu le quotidien de lire avec des fautes de français, car elles sont omniprésentes.

Et puis un jour, un déclic, et même deux déclics.

Le premier est lorsque je suis devenu **Papa**. Qu'allais-je dire à mes enfants lorsqu'ils allaient me demander de les aider à faire leurs devoirs de français.

« Écoute mon trésor. Je ne peux pas t'aider ! Demande à ta maman, elle est super douée pour l'orthographe ».

Impossible pour moi d'accepter cette fatalité ! Je devais bouger et vite.

Mon deuxième déclic c'est lorsque j'ai décidé de bloguer. Comment faire pour proposer du contenu sans fautes. Je savais que ce handicap pourrait être fatal et payer des correcteurs à chaque article allait représenter un énorme **budget**. Ce fut d'ailleurs un échec lorsque je reçus un mail d'une lectrice me

précisant que mon contenu était rempli de fautes. Véridique, je vous assure que c'est vrai !

L'ère du **changement** était en marche. J'étais décidé à utiliser les ressources de ma plasticité cérébrale et transformer les aptitudes de mon cerveau. En clair, je voulais apprendre à ne plus faire de fautes. Je décidais alors de me prendre en main et de partir à la recherche d'une méthode **redoutable** pour éradiquer à jamais le maximum de fautes et par la même occasion apprendre à mieux m'exprimer.

C'est de cette manière que «Fini les fautes» est née. Ou devrais-je dire «Finies les fautes». Pour l'anecdote sur le titre du blog, retrouvons-nous à la fin de ce guide. Je vous expliquerai tout. J'ai à cet instant trop hâte de vous dévoiler la méthode qui vous transformera, je l'espère, en expert de l'orthographe.

La montagne de la langue Française

Mais pas si vite, pendant mes premières recherches, j'ai longtemps pensé qu'un **miracle** arriverait et que je saurais écrire sans faire de fautes. Malheureusement, ce moment n'est jamais arrivé. Si j'ai cherché une méthode, c'est parce que tout ce que j'ai entrepris depuis le début de mes recherches n'a abouti à rien ou à très peu de résultats. C'était très vite **décourageant**.

Vous vous reconnaîtrez peut-être dans les lignes qui vont suivre.

À chaque fois que j'essayais de réviser une règle, revoir ou réapprendre la conjugaison d'un verbe. À chaque fois que je m'autocorrigeais en utilisant le Bescherelle ou à l'aide de toute autre aide sur internet, je n'arrivais pas à le **graver** dans ma mémoire. Quelques heures ou quelques jours après, il m'était impossible de me souvenir de mes révisions et je me mettais à nouveau à douter de l'orthographe et de la grammaire de mes écrits.

Il y avait donc un problème de connaissances et de lacunes qui traînaient depuis l'enfance, mais à cela s'ajoutait une difficulté à mémoriser tout ce qui m'était nécessaire pour écrire et même parler correctement.

J'ai peut-être la **mémoire** défaillante me direz-vous. Mais à vrai dire je suis comme tout le monde. J'ai une mémoire sélective et même si j'adore écrire, l'orthographe et la grammaire ne sont pas mes sujets de prédilection. Il était alors tout à fait normal que j'oublie ces règles en un temps record. Difficile de se trouver normal lorsque depuis sa scolarité on vous **humilie** à cause de vos fautes d'orthographe.

Je pense même que le comportement de son entourage, famille, entreprise, école, vis à vis des fautes d'orthographe peut faire baisser son niveau de **confiance** en soi. Mais cela est un autre sujet que [j'aborde sur la chaîne YouTube](#).

J'avais tout simplement besoin d'un système **puissant** pour m'aider à mémoriser chaque règle ou subtilité orthographique oubliée et m'aider à rester motivé car la motivation est essentielle.

Qui n'a jamais lâché un régime en plein milieu ?

Qui n'a jamais été démotivé après s'être inscrit dans un club de sport ?

La motivation est un sujet à part entière, mais de nombreuses recherches sur le comportement humain prouvent qu'avec un peu de bon sens nous sommes capables de dépasser nos limites.

Ce système, je ne l'ai pas inventé. Je l'ai trouvé et légèrement adapté et c'est là que la **science** intervient.

Pourquoi nous faisons des fautes ?

Nous avons beau réviser et réviser encore. Parfois rien ne reste dans notre mémoire à long terme et nous sommes ainsi fait. La mémoire est parfois capricieuse. Mais il existe un moyen de **contourner** la défaillance de sa mémoire et d'en tirer le meilleur parti.

[La courbe de l'oubli](#) concerne tous les individus.

La courbe de l'oubli est une hypothèse faite en 1885 par **Hermann Ebbinghaus** qui a découvert que nous avons chacun plus ou moins de difficultés à mémoriser des informations et que si nous ne révisons pas régulièrement, nous oublions purement et simplement ce que nous avons appris.

Les recherches de ce scientifique ont démontré que nous devons pour chaque apprentissage, répéter à intervalle programmé les apprentissages pour que nous puissions les ancrer dans notre mémoire à long terme et aller au-delà de la courbe de l'oubli.

Voilà un concept très intéressant 🤔.

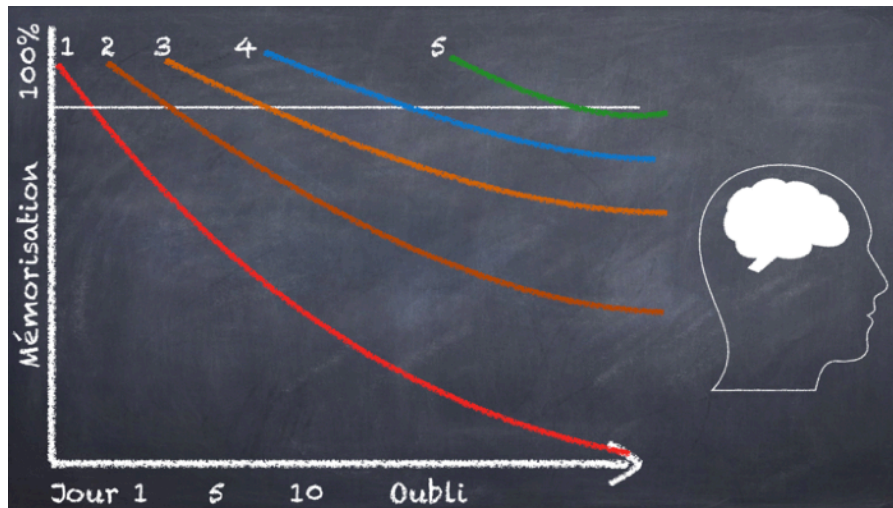
Vous pouvez lire la vidéo explicative sur la courbe de l'oubli en cliquant sur le lien ci-après :

[Vidéo sur la courbe de l'oubli](#)

Ou copier-coller ce texte dans votre navigateur :

<https://youtu.be/qMagHjN8QsA>

Comme vous pouvez le voir sur le schéma ci-dessous, la courbe numéro un représente la perte rapide d'une information que nous venons d'apprendre. C'est pourquoi il est nécessaire de réviser de manière répétée ce même apprentissage jusqu'à ce qu'il soit ancré dans notre mémoire à **long terme**.



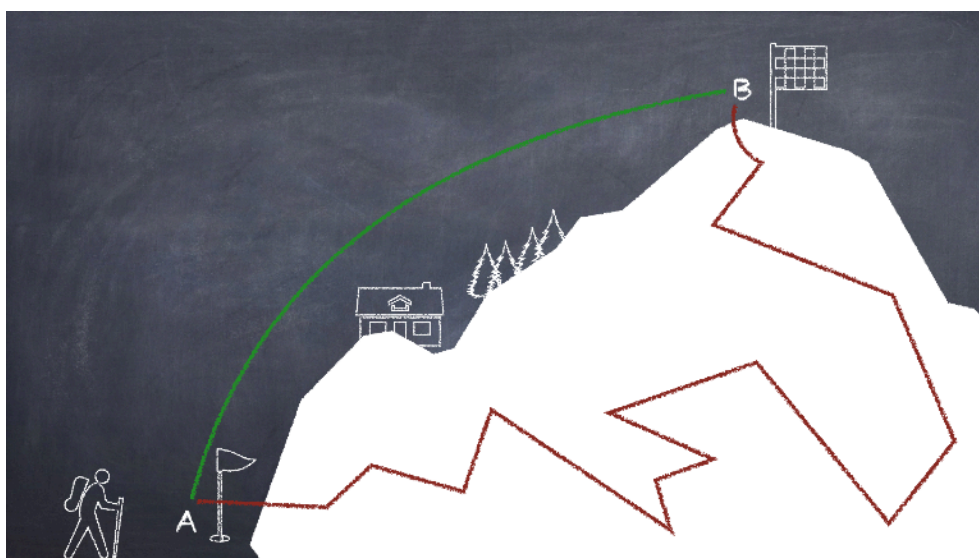
La courbe de l'oubli

La solution efficace et personnalisée

Lorsque nous faisons beaucoup de fautes d'orthographe à l'âge adulte, réapprendre à écrire sans fautes est à peu près équivalent à **escalader** l'Everest.

Si nous nous débrouillons par nos propres moyens, nous allons mal nous préparer et très rapidement nous épuiser par manque d'entraînements **sérieux** et réguliers, de connaissances et de moyens. C'est vraiment ce que j'ai ressenti lorsque je me suis mis, pourtant avec toute ma bonne volonté, à essayer de ne plus faire de fautes.

La première chose dont nous avons besoin est donc d'un coach



qui soit à nos côtés pour nous aider.

Un coach partage ses connaissances et son expérience pour nous aider à nous entraîner efficacement. Il connaît les difficultés que nous rencontrons en tant que débutant et nous aide à les surmonter. Il a la capacité à nous aider à rester motivé et concentré sur notre objectif.

Il est maintenant temps de vous présenter votre coach.

Non, ce n'est pas moi ! C'est, [Anki](#).

Anki est une solution Open Source que vous pouvez utiliser pour tous vos apprentissages. Apprendre une langue, apprendre un texte. Ce que vous voulez !

Anki se base en partie sur les recherches de Hermann Ebbinghaus.

C'est en quelque sorte notre coach d'entraînement. Plutôt que d'essayer de réviser des règles dans votre coin, vous allez donner vos **objectifs** à Anki qui va programmer vos entraînements jusqu'à ce que vous soyez prêt à gravir l'Everest ou plutôt à écrire sans fautes.

Comment **fonctionne** Anki ?

Anki a simplement besoin que vous lui précisiez les **règles** de grammaire et les moyens **mnémotechniques** que vous souhaitez apprendre ou réapprendre.

Chaque règle ou autre point que vous souhaitez ajouter dans Anki sera matérialisé par une simple carte (image d'une carte). Disons que ces cartes représenteront l'itinéraire que nous préparerons pour notre escalade de l'Everest, le chemin le plus court pour y arriver. Nous reviendrons à cette notion un peu plus tard.

Le système Anki a l'intelligence de vous faire réviser des cartes d'apprentissage juste avant que vous ne les oubliiez. Et le «juste avant» est une notion **fondamentale** dans notre méthode.

Grâce à un système d'autoévaluation et de la prise en compte d'autres critères, Anki programme des cycles de révision. Vous n'avez plus qu'une seule chose à faire : **Lancer** l'application une à deux fois par jour et réviser pendant seulement quelques minutes vos cartes. Ainsi votre coach Anki vous aidera à vous souvenir de toutes les solutions pour ne plus faire de fautes. N'est-ce pas magique ? Et ce n'est pas tout. Je suis allé un peu plus loin que ça dans la personnalisation de la méthode.

Revenons à notre notion d'itinéraire.

Anki est livré vide. C'est à vous de créer vos cartes d'apprentissage.

Je vais vous expliquer comment j'ai procédé sans l'aide de personne pour créer mes cartes Anki et créer mon propre **itinéraire**.

Attention, je ne suis pas en train de dire qu'il ne faut pas demander de l'aide mais plutôt qu'il est facile de s'autocorriger sur un grand nombre de fautes.

À chaque fois que j'avais un doute sur une tournure de phrase, je cherchais les réponses et je les notais consciencieusement dans une nouvelle carte Anki.

Cela pouvait être une règle grammaticale, une règle de conjugaison ou encore un moyen mnémotechnique (j'en suis fan).

C'est comme cela par exemple que je ne fais plus de faute lorsque je dois écrire «a» ou «à» si je peux le **remplacer** par «avait» je sais que je dois écrire «a».

J'ai au moment où j'écris ces lignes une centaine de cartes comprenant des règles, des définitions de mots, des orthographes ou des subtilités de la langue française.

Je fais aujourd'hui encore beaucoup de fautes, mais je **progresses** à vitesse grand V et je pourrais, je l'espère, de manière plus concrète, non pas gravir l'Everest, bien que, mais passer un test de l'Académie française ou le test du projet Voltaire dans quelque temps.

Pour vous démontrer toute la **puissance** d'Anki, j'ai décidé de vous faire série de vidéos. La solution est compatible sur iPhone, sur Android, sur Mac et sur PC.

Hé hé, vous ne rêvez pas Anki existe sur toutes les plateformes ! Et ce n'est pas tout. Vous pouvez installer Anki sur votre smartphone et sur votre ordinateur et synchroniser automatiquement votre avancement. Ainsi vous pouvez réviser partout, dans le train au bureau ou même dans votre lit.

[Cliquez ici pour voir la série de vidéo sur Anki](#)

Ce n'est que le début

Cette méthode pragmatique est, vous l'aurez compris, complètement gratuite et le restera tant que Anki sera disponible.

Anki est uniquement payant sur la plateforme iOS au prix de 25 euros au moment où j'écris ces lignes.

J'aimerais maintenant vous parler de **l'avenir**.

Je sais que les plus motivés pourront créer leurs propres cartes ou vous pouvez me demander mes cartes et les adapter. Je laisserai toujours l'accès libre à mes cartes sur la base de données Anki mais j'aimerais **aller plus loin**, car cette méthode requiert néanmoins un peu de travail pour vous et je sais que beaucoup d'entre vous ne pourront pas créer leurs cartes par manque de temps ou pour d'autres raisons.

Je crois sincèrement que au XXI^e siècle, nous devons donner les **moyens** à tous de ne plus faire de fautes. Je crois également que c'est un enjeu majeur pour les générations à venir et que nous devons mettre à profit les avancées scientifiques.

C'est pourquoi je réfléchis à une solution encore plus optimisée et j'ai besoin de vous.

J'ai préparé un petit **questionnaire** qui m'aidera à mieux vous aider et aider toute personne qui souhaite ne plus faire de fautes.

Je vous remercie mille fois pour votre contribution de quelques petites minutes. Les réponses sont **précieuses** pour moi et me permettront de définir une solution **efficace**.

En tant que personne qui faisait beaucoup de fautes et qui en fait encore, je suis extrêmement **motivé** à aider le plus grand monde et à proposer une solution qui fait réellement **progresser**. Le tout dans une ambiance **conviviale** et surtout sans prise de tête ! Nous avons déjà été assez traumatisé par les 0/20 en dictée et les humiliations de l'école 🙄

[Voici le lien vers le questionnaire.](#)

Vous pouvez aussi copier/coller ce lien dans votre navigateur :

https://docs.google.com/forms/d/e/1FAIpQLSfaVtbxJA9e8IYtjE2exNL2NBGtRCK7sWFtHSOK3clyq2cRA/viewform?usp=pp_url

Sachez que je me permettrai de vous envoyer le lien par email au cas où vous ayez imprimé le guide.

Je continuerai également à partager gratuitement toutes mes découvertes pour vous aider à ne plus faire de fautes.

Finis ou Finies les fautes

Pour terminer ce guide, je souhaitais vous expliquer pourquoi le nom du blog était «Finis(es) les Fautes».

Lorsque j'ai cherché un nom, j'avais proposé un sondage sur divers groupes Facebook et «Finis les fautes» était arrivé largement en tête. Et puis, au moment de l'écrire, comme à ma grande habitude, je me suis posé la question comment écrire finis ? Au singulier, au pluriel ? Pour m'ôter l'ombre d'un doute, j'ai cherché sur internet et à ma grande surprise, je suis tombé sur plusieurs forums débattant sur le sujet, parfois avec fermeté sur la manière d'écrire ce type de phrase. J'en ai conclu en trouvant de nombreuses fois des commentaires qui précisaient, source à l'appui que les deux formules étaient tolérées par l'Académie française.

Voilà, vous connaissez maintenant pourquoi j'ai écrit «Finis(es) les fautes». Je trouvais que cette parenthèse permettait de prendre un peu de recul et de prendre conscience que parfois même les plus aguerris sur langue française n'étaient pas tout le temps d'accord entre eux.

J'espère sincèrement que ce guide vous sera utile.

À très vite pour les prochains articles et actualités.

Je compte sur votre participation en partageant un maximum sur les réseaux, j'ai besoin de vous 👍.

Merci encore d'avoir téléchargé et lu ce guide !

Bien à vous,
Romain

Vous pouvez aussi me suivre sur les **réseaux sociaux** :



[Lien vers la chaîne
Youtube](#)



[Lien vers la page LinkedIn](#)



Instagram

[Lien vers la page
Instagram](#)

Méthode Finis les Fautes
V1.0

